



**HIPISMO
BRASIL**

**SUPLEMENTO AO ANEXO VI DO
MANUAL DE COMISSÁRIOS DA CBH 2019**

CONFEDERAÇÃO BRASILEIRA DE HIPISMO

Exercícios de Salto / Áreas de trabalho

Este documento foi traduzido como um suplemento ao Anexo VI do Manual de Comissários da CBH/FEI para Salto de obstáculos.

Foi criado para fins de clareza e deve ser lembrado que, em todos os momentos, as diretrizes contidas no Anexo VI prevalecerão.

Nós sempre pedimos que você use o bom senso e o senso comum, especialmente em situações não abrangidas pelo Manual de Comissários de Salto.

Exercícios de Salto / Áreas de trabalho



O melhor lugar para um Comissário na distensão / Warm-Up Arena está entre os obstáculos. Desta forma, você pode ser visto, mas, o mais importante, você pode ver claramente o que está acontecendo.

Dentro da pista de trabalho, deve haver pelo menos um obstáculo vertical e um obstáculo em largura.

Exercícios de Salto / Áreas de trabalho

O uso de material não fornecido pelo Comitê Organizador ou aprovado pelo comissário chefe é proibido sob pena de desqualificação e/ou multa. Esta restrição inclui Liverpools e rios artificiais.



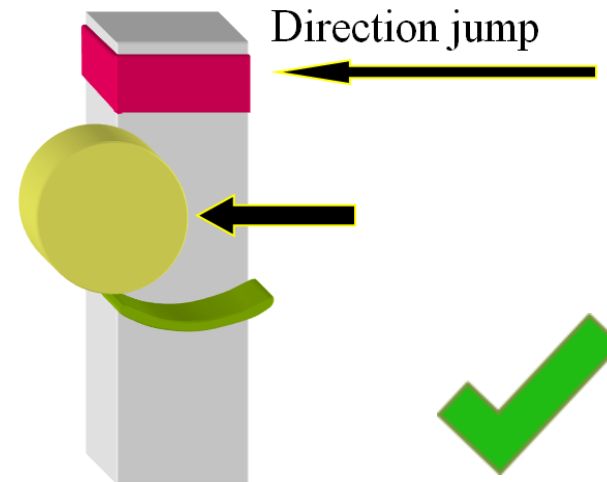
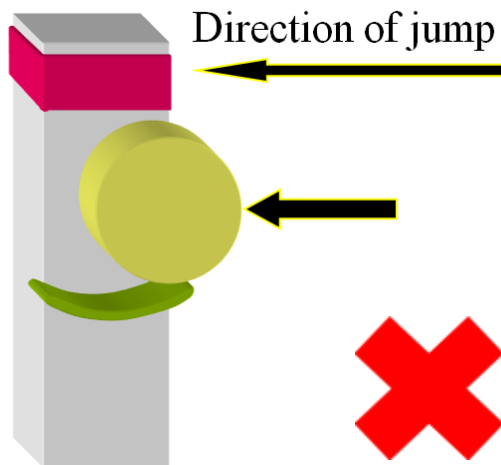
Exercícios de Salto / Áreas de trabalho

Nada (ou seja, cobertores ou toalhas) pode ser colocado sobre um obstáculo




Exercícios de Salto / Áreas de trabalho





É permitido que uma vara descance na borda do gancho, mas nunca na borda da frente.



Exercícios de Salto / Áreas de trabalho




Exercícios de Salto / Áreas de trabalho




Exercícios de Salto / Áreas de trabalho



Exercícios de Salto / Áreas de trabalho




Permitido saltar da esquerda para a direita




Portanto não é permitido para a vara de trás de um obstáculo em largura.

O gancho não vai desarmar


Exercícios de Salto / Áreas de trabalho




Exercícios de Salto / Áreas de trabalho



Exercícios de Salto / Áreas de trabalho





Off set nas varas de inferiores nunca é permitido.



Exercícios de Salto / Áreas de trabalho


Se houver uma vara de marcação da parte da frente de um obstáculo a mesma vara pode ser colocada na parte de trás a uma mesma distância até 1,00m no máximo.

Salto da direita para a esquerda



Exercícios de Salto / Áreas de trabalho

Salto da direita para a esquerda



Exercícios de Salto / Áreas de trabalho

Passar ao passo sobre varas de qualquer tipo são proibidos quando as varas são elevadas ou colocadas em um gancho em uma ou em ambas as extremidades.




Exercícios de Salto / Áreas de trabalho

Os ganchos de segurança aprovados pela CBH / FEI devem ser usados como suporte para os ganchos traseiros dos obstáculos em largura nas áreas de exercícios e trabalho.

A lista de ganchos de segurança aprovados pela FEI está no link abaixo.

<https://inside.fei.org/fei/your-role/organisers/jumping/safety-timing>



Exercícios de Salto / Áreas de trabalho



Exercícios de Salto / Áreas de trabalho

Competições com altura $\leq 1,40$ m as alturas e larguras dos obstáculos não podem exceder a 10 cm da prova.

Competições com altura $> 1,40$ m os obstáculos não podem exceder a 1,60 m de altura e 1,80 m de largura.



Obstáculos devem ser marcados ou gravados nas alturas relevantes, incluindo a 1,30m.

Exercícios de Salto / Áreas de trabalho

Varas cruzadas: se o obstáculo consiste apenas em varas cruzado, então ponta de cima das varas do obstáculo não podem exceder 1,30 m de altura. As varas devem sempre poder cair individualmente, portanto deve haver um espaço de pelo menos 10cm entre eles.



Exercícios de Salto / Áreas de trabalho

Uma vara cruzada também pode ser usada abaixo de uma vara em uma vertical, ou como vara da frente de uma largura. Se usado na parte frontal de uma largura, ou vara horizontal na parte traseira não pode ser superior a 1,30m.




Exercícios de Salto / Áreas de trabalho



Exercícios de Salto / Áreas de trabalho

Se uma vara cruzada for usada como parte superior de um obstáculo, ele deve ser capaz de cair individualmente. As extremidades superiores (pontas) das varas não podem ser superiores a 1,30m e devem apoiar nos ganchos.



Se uma vara superior horizontal estiver colocada atrás das varas cruzadas para criar um obstáculo de largura, esta vara deve ser pelo menos 20cm maior do que o centro (X) das varas cruzadas e não deve ser superior a 1,30m.

Exercícios de Salto / Áreas de trabalho

Mais exemplos de obstáculos com varas cruzadas



Exercícios de Salto / Áreas de trabalho

Liverpool: a frente de um Liverpool não pode estar atrás do plano da frente de um obstáculo.

Tal como acontece com todos os outros materiais de obstáculo, os liverpools devem ser FORNECIDOS pelo CO.



Exercícios de Salto / Áreas de trabalho

Liverpool: a parte de trás de um Liverpool não pode estar antes do plano da frente de um obstáculo.



Exercícios de Salto / Áreas de trabalho

Liverpool: a parte de trás de um Liverpool não pode estar antes do plano da frente de um obstáculo.



Exercícios de Salto / Áreas de trabalho

Liverpool: Em obstáculos de largura a frente do liverpool deve estar a menos de um metro da frente do obstáculo.





Exercícios de Salto / Áreas de trabalho

Liverpool: Em obstáculos de largura a frente do liverpool não pode estar a mais de um metro da frente do obstáculo.





Exercícios de Salto / Áreas de trabalho

Varas de marcação: se houver espaço suficiente, as varas de marcação podem ser usadas e colocadas no chão a uma distância não inferior a 2,50m na frente de um obstáculo vertical que não exceda a 1,30 m de altura.



Exercícios de Salto / Áreas de trabalho

Varas de marcação: se houver espaço suficiente, as varas de marcação podem ser usadas e colocadas no chão a uma distância não inferior a 2,50 m atrás de um obstáculo vertical para saltar ao trote e 3,00 m para saltar a galope desde que o obstáculo não exceda a 1,30 m de altura.

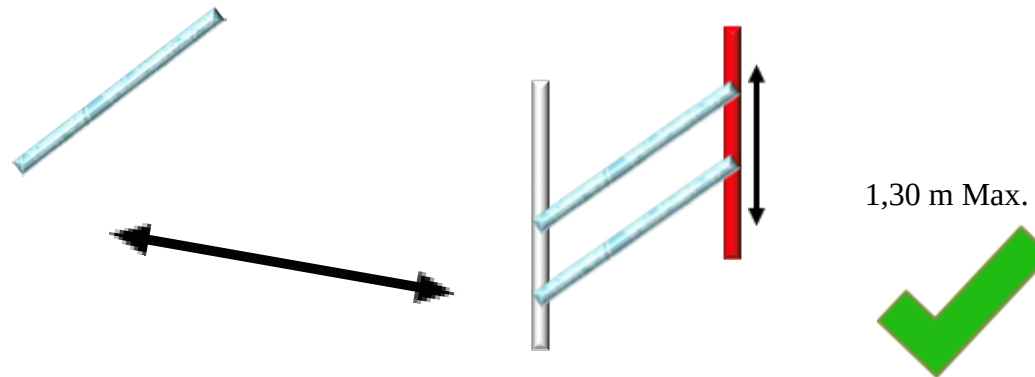


Exercícios de Salto / Áreas de trabalho

Varas de Marcação

Somente para verticais, altura máxima de 1,30 m

Mínimo de 2,50 m para saltar ao trote e
3,00 m para saltar a galope



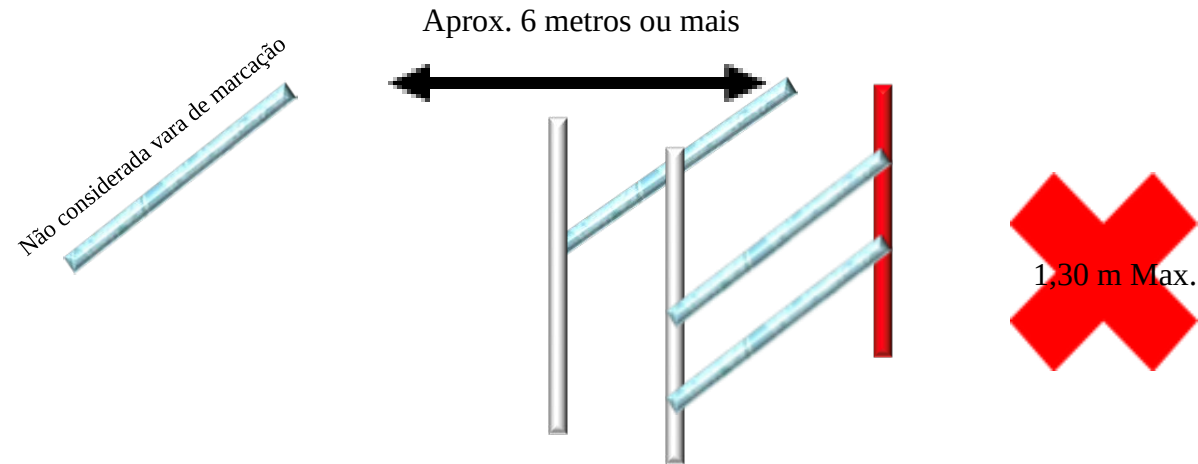
Esta vara não é considerada uma vara de marcação, a restrição de 1,30 m de altura não se aplica a este obstáculo, se aplicam apenas as regras da prova em andamento.

Exercícios de Salto / Áreas de trabalho

Varas de marcação nunca são permitidas para obstáculos em largura.



Exercícios de Salto / Áreas de trabalho



Esta vara não é considerada uma vara de marcação, a restrição de 1,30 m de altura não se aplica a este obstáculo, se aplicam apenas as regras da prova em andamento.

Exercícios de Salto / Áreas de trabalho

Varas de marcação: se usadas no lado de aterrissagem de um obstáculo, a parte mais próxima da vara deve estar a um mínimo de 3,00 m do obstáculo.



Exercícios de Salto / Áreas de trabalho

Qualquer obstáculo a 1,30 m ou superior deve ter pelo menos uma vara horizontal, diagonal ou cruzada em ganchos no lado da decolagem do obstáculo, independentemente de ser ou não utilizada uma vara de marcação.




Exercícios de Salto / Áreas de trabalho

A(s) vara(s) de baixo deve estar sempre abaixo de 1,30m e se em diagonal ou cruzada pode ter uma extremidade apoiada no chão.



Exercícios de Salto / Áreas de trabalho



Exercícios de Salto / Áreas de trabalho

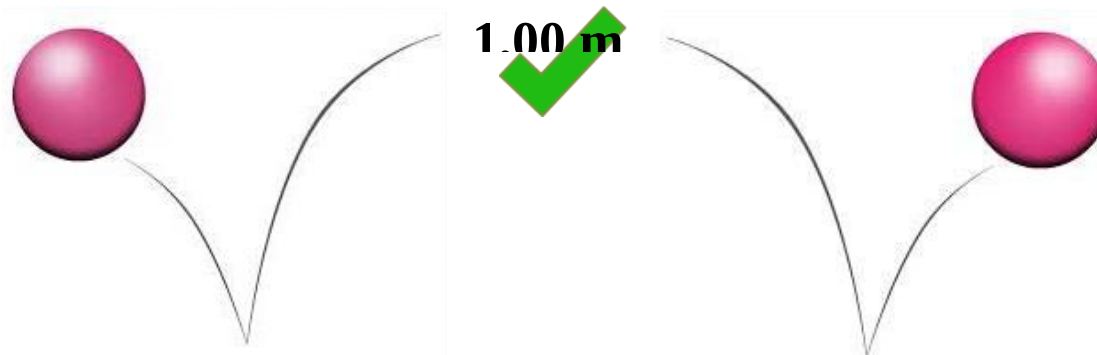


Exercícios de Salto / Áreas de trabalho

Combinações - Se o espaço e o material de vedação disponível o permitirem e as condições de segurança o permitam, podem ser construídas combinações usando distâncias corretas.

In / Out (Ping Pong) - Exercícios de treinamento que consistem em uma série de obstáculos sucessivos sem um lance entre os obstáculos (exercícios de saída / salto) são permitidos se houver espaço suficiente. Para estes exercícios, podem ser utilizados um máximo de três obstáculos com uma altura não superior a 1,00m;

A distância mínima entre obstáculos é 2.50m, a distância máxima é 3.00m.



Exercícios de Salto / Áreas de trabalho



Exercícios de Salto / Áreas de trabalho

Obstáculos diversos



As varas devem cair facilmente quando tocadas. Nas figuras abaixo as varas estão muito apertadas



Exercícios de Salto / Áreas de trabalho

Obstáculos diversos



Exercícios de Salto / Áreas de trabalho

Obstáculos diversos



As varas de marcação podem ser usadas em obstáculos verticais que não excedam a 1,30 m de altura; elas não podem apoiar na vara superior.

Exercícios de Salto / Áreas de trabalho

Obstáculos diversos



Exercícios de Salto / Áreas de trabalho

Lembrete:

É obrigatório que todas as pessoas usem um capacete de proteção corretamente preso com um fecho de três pontos em todos os momentos quando montado. Se um atleta optar por remover o capacete de proteção em qualquer momento, seja permitido ou não por essas regras, essa remoção deve ser sempre por sua própria conta e risco.

Riscos especiais são permitidos com exceção dos Pôneis - consulte as Regras da modalidade para obter mais informações.

Qualquer tipo de bridão é permitido, desde que não seja cruel nem provoque desconforto (focinheiras incluídas) com exceção dos Pôneis - consulte as Regras da modalidade para obter mais informações.

Os chicotes não devem ter mais de 75 cm nos trabalhos de salto e nunca podem ter peso na ponta. Um chicote de adestramento, não superior a 1,20 m, pode ser usado apenas para trabalhos de plano, com exceção de Pôneis e Crianças - consulte as Regras da modalidade para obter mais informações.

Exercícios de Salto / Áreas de trabalho

Trabalho dos cavalos:

Os cavaleiros devem ter a possibilidade de exercitar seus cavalos em uma área de exercício sob a supervisão de Steward pelo menos 30 minutos por dia fora do período de aquecimento da competição. Detalhes do horário de funcionamento das áreas de exercício devem ser incluídos no calendário.

Ginásticas, combinações simples e obstáculos especiais são autorizados. A área deve ser controlada em todos os momentos durante as sessões de trabalho, e o (s) comissários (s) de plantão devem ter um bom conhecimento de treinamento de ginástica.

Quando as áreas de treinamento estão lotadas, os concorrentes podem usar apenas obstáculos simples.

Exercícios de Salto / Áreas de trabalho

O bem-estar do cavalo é primordial:

É imperativo (necessário) evitar o seguinte:

- Bater no cavalo de qualquer forma;
- Maltratar ou montar de forma abusiva ou incorreta do cavalo;
- O uso de bridões que são contra o bem-estar do cavalo. Como comissário, você pode verificar o bridão a qualquer momento.